



JARO 2015 | č. 81

# Zpravodaj

JAK  
ROZKVIETE  
VÁŠ  
BALKÓN?

OBUIJTE SE  
DO  
BAREV!

UŽITEČNÝ  
HMYZ  
POTŘEBUJE  
ÚKRYT

Jaká by to byla zahrada, kdyby od jara do podzimu nehýřila barvami! Dřeviny s barevnou kůrou, trvalky předhánějící se v nápaditosti květů, letničky na balkóně nebo v oknech, na podzim paleta barev a tónů... A k tomu ještě třeba pestře natřený zahradní domek nebo doplňky na terase? Letos vás provedeme celým rokem ruku v ruce s barvami.

# Obujte se do **BAREV**

*Růžová a červená  
opticky prohřejí každou  
zahradu*



## **Pieris (*Pieris*)**

- ✓ rašící listy mají svítivě červenou nebo až ohnivě oranžovou barvu
- ✓ kvete začátkem jara v odstínech bílé a růžové
- ✓ konvalinkové květy v mírně svěšených hroznech
- ✓ odkvetlé květenství ostříhat, aby se netvořily plody
- ✓ při výsadbě přidat substrát pro kyselinomilné rostliny
- ✓ stanoviště chráněné, polostinné s vlhkou, propustnou, ale nepřemokřenou půdou
- ✓ na zimu zakrýt chvojím nebo obsypat rašelinou



## Čilimník, janovec (*Cytisus*)

- ✓ opadavý keř, výška od 20 cm až po 2,5 m
- ✓ kvete na přelomu jara a léta, květy velké asi 1 cm
- ✓ slunné stanoviště, sušší propustná půda, důležitá dobrá drenáž
- ✓ řez po odkvětu na polovinu až třetinu, neřezat do starého dřeva
- ✓ menší a poléhavé druhy do skalek nebo nádob



Zinkované hrabičky s plastovou rukojetí

## Praktické pomůcky



Vykovaná květinářská lopatka, šířka 7,5 cm



Zinkovaná motyčka s plastovou rukojetí

Elegantní tvar a objem 1,8 l u konvičky Medusa ji předurčují pro všestranné použití ve vaší domácnosti. O to více, když se jedná o čistě český výrobek.



Rukavice Cressida – odolné proti průsaku vody a nečistot



Kožené rukavice Cressida – rukavice z jemné kozinky od návrhářky Laury Ashley

### Vřesovec (*Erica*)

- ✓ skupinová, často půdopokryvná dřevina pod stromy a keři
- ✓ v zahradě do kyselé, na živiny chudé půdy
- ✓ do nádob při použití hrabanky nebo rašeliny v kombinaci s pískem
- ✓ libovolné stanoviště – ve stínu a polostínu nekvete
- ✓ rozkvétá již na sněhové pokrývce v předjaří a na jaře, některé druhy v létě a na podzim



### Vrba (*Salix integra* 'Hakuro Nishiki')

- ✓ krásné vybarvení letorostů, na jaře jasné zelené listy s krémovými skvrnkami a jasně růžovými znaky
- ✓ rychle roste, populární je forma stromku
- ✓ snáší velice dobře řez, řežeme před rašením a pak kdykoliv v létě
- ✓ jakékoliv stanoviště s vlhčí půdou
- ✓ ideální do menších předzahrádek jako solitéra

### Šácholan (*Magnolia*)

- ✓ velké květy různých barev od bílé přes růžovou až po nachovou
- ✓ stromy nebo keře, kvetou brzy před vyrašením listů
- ✓ roste pomalu, proto je vhodnější kupovat větší exempláře
- ✓ chráněné, slunné stanoviště s humózní půdou, přiměřeně vlhkou
- ✓ řezat méně a pravidelně, pokud to nutné není, neřežeme vůbec





Magnolie se do jemně růžového šatu z květů zahalí ještě před olistěním

### Japonská azalka (*Azalea japonica*)

- ✓ samostatná podskupina kříženců různých druhů rododendronů
- ✓ nízký, široký vzrůst, roste pomalu, v dospělosti do 1 m
- ✓ velmi bohatá násada květů, rané odrůdy kvetou v dubnu, ostatní v květnu
- ✓ kyselá půda, mělce koření, substrát kyselý (rašelina), ale dostatečně vlhký, nepřemokřený a propustný
- ✓ po výsadbě zamulčovat
- ✓ po odkvětu vyštípat odkvetlá květenství a přihnojit hnojivem pro rododendrony
- ✓ vhodná pro pěstování v nádobách



### AGRO Substrát pro rododendrony a azalky

- ✓ pro kyselomilné rostliny (rododendrony, azalky, hortenzie, kanadské borůvky, vřesy, vřesovce)
- ✓ obohacen základními živinami a stopovými prvky na šest týdnů růstu
- ✓ zlepšuje půdní strukturu a přijatelnost některých prvků rostlinou



## Zdraví pro rostliny



### FLORIA Organominerální hnojivo pro okrasné dřeviny

- ✓ ve formě pelet – stačí rozhodit v okolí rostliny
- ✓ pozvolna působící živiny se uvolňují až dva měsíce
- ✓ vysoký podíl organické složky a hořčičku (brání žloutnutí listů a hnědnutí jehlic)
- ✓ aktivuje půdní mikroflóru a zvyšuje odolnost dřevin vůči chorobám a škůdcům

### ZC Substrát pro zahradu

- ✓ vyroben ze směsi vytříděné světlé a tmavé rašeliny
- ✓ vyrovnané pH, obohacen živinami
- ✓ obsahuje základní živiny a stopové prvky na šest měsíců



### FLORIA Organominerální hnojivo pro azalky a rododendrony

- ✓ obsahuje organickou složku a guáno
- ✓ živiny okamžitě přijatelné pro rostliny, pozvolna působící až dva měsíce
- ✓ zlepšuje strukturu půdy a poskytuje rostlinám energii pro tvorbu nových květů



Text: ZC Jindřichův Hradec; foto: ELHO

# ČISTÁ KRÁSA

**M**ůžete si koupit sebekrásnější květinu, ale pokud ji vysadíte do nepěkného květináče nebo umístíte do nevzhledného obalu, nikdy její krása nevynikne. Protože většina rostlin je krásná sama o sobě, snaží se výrobci v poslední době jejich kouzlo ještě zdůraznit a volí pro své výrobky úplně obyčejné, nenápadné tvary – bílou či

černou. Podobně jako světoznámý výrobce ELHO v sérii obalů Pure řešených elegantně v retro stylu. Mají hladký, tlustostěnný povrch, který je velmi odolný proti vnějším vlivům a zároveň mrazuvzdorný. Obaly jsou proto vhodné jak pro vnitřní, tak venkovní použití. Větší obaly mají zabudovaná kolečka pro snadnější manipulaci.





## Odborník radí

...

Obaly Elho Pure jsou vhodné jak pro venkovní použití, tak do interiéru. Poslouží jako květináč i jako obal, záleží jen na vás, jakou variantu zvolíte.




**JIŘÍ POKLUDA**  
Chládek –  
zahradnické  
centrum  
Praha



LETNIČKY

# JAK ROZKVETE VÁŠ BALKÓN?





Přestože vám v našich zahradnických centrech nabízíme každé jaro celou řadu balkónových rostlin, stále nejoblíbenější zůstávají pelargonie a surfinie. A stejně jako každý rok jsme pro vás i letos připravili několik kolekcí osvědčených kutlivarů a přidali jsme k nim i několik novinek. Na vaši žádost jsme do kolekce zařadili také vzpřímené pelargonie.


## **Naše TIPY**

### pro kvetoucí balkón


.....

- ✓ pelargonie i surfinie mají rády plné slunce
- ✓ vysazujte raději více rostlin do jednoho truhlíku, aby byl růst bohatší
- ✓ použijte pouze speciální substrát pro balkónové rostliny s přidáním živinami
- ✓ při výsadbě přimíchejte do substrátu dlouhodobě působící hnojivo
- ✓ ideální jsou truhlíky s rezervoárem vody (samozavlažovací)
- ✓ v plné sezóně přihnojujte nejlépe kapalným hnojivem
- ✓ neustále kontrolujte vlhkost substrátu – nesmí nikdy přeschnout!

## Klasické surfinie




**Purple** vytváří převisy dlouhé kolem jednoho metru zdobené tmavě purpurovými, velkými květy



**Hot Red** má růžový květ s výraznou dekorativní žilnatinou. Kvete poměrně časně a květy jsou velké.



**White** zaujme sněhobílými, středně velkými květy. Doporučujeme kombinovat ji s tmavě kvetoucími surfiniemi.



**Yellow** má sytě žlutý květ a kvete brzy. Je odolná proti chladu, růst je kompaktní. Rostlina je odolná vůči dešti.



**Blue** je kultivar se sametovým, tmavě modrým květem, který patří k jednomu z největších. Roste bujně a kvete poměrně raně.

## Kompaktní surfinie



**Table White** má bílý květ, silně se větví, ale zůstává kompaktní. Kvete časně.



**Table Dark Red** je tmavší, má výraznou žilnatinu, květ je raný, růst vzpřímený a přisedlý.




**Salmon Vein** zaujme růžovým, středně velkým květem s výraznou, dekorativní žilnatinou.




**Table Yellow** má nažloutlý květ, směrem do středu tmavne. Výborně kontrastuje s okolním sortimentem.

## Speciální surfinie



**Corona Red Star** je letošní novinkou. Má červeno-bílé květy, které vydrží velmi dlouho, a převislý kompaktní růst.




**Corona Rose Rim** má něžné, jednoduché bílé květy s růžovým lemem, tvoří kompaktní převisy.



**Eliza** vytváří bohaté kompaktní převisy růžových, vonných květů, které vyniknou na oknech i v závěsných nádobách.



**Pricilla** má vonný, fialkový květ s výraznou dekorativní žilnatinou. Naskvete trochu později.



**Inga** zaujme velkými, tmavočervenými a plnými květy.

## Doporučujeme


**Kapalné hnojivo pro balkon** je unikátní hnojivo připravené speciálně pro naše zákazníky. Je vhodné pro všechny druhy balkonových květin. Podporuje zdravý růst a tvorbu nových květů. Obsahuje rostlinné vitamíny - stopové prvky, které zlepšují celkovou vitalitu rostlin a zvyšují jejich odolnost vůči chorobám a škůdcům.



## Plnokvěté převíslé pelargonie



**Mexica Ruby** je světle červeno-bílá, žíhaná, poloplná. Je středně raná i středně vzrůstná.



**Sally** má tmavě sametově červené, poloplné květy a kompaktní habitus. Kvete časně.



**Granatit** je kultivar se sametově červenými, středně ranými květy. Rostlina má bujný růst, dlouhé výhony a tvoří poněkud delší převis.




**Amelit** má poloplné květy se světle fialovou barvou. Kvete středně raně a tvoří středně dlouhý převis.



**Vicky** nabízí poloplné květy jasně růžové barvy, kvete středně raně. Rostlina má spíše kompaktnější růst, tvoří kratší převis.



**Victor Improved** má ostře červený, plný květ a světle zelený list. Dobře rozvětluje, růst je střední.



**Perlenkette Orange** zaujme oranžovými, poloplnými květy a kompaktním růstem. Kvete časně.



**Perlenkette Sabine** má lososovou barvu, květ je kompaktní a kvete středně raně.



**Alice** kvete sytě růžově až fialově. Květ je poloplný, list má tmavý proužek. Růst je střední, nakvétání raně.

## Vzpřímené pelargonie



## Odborník radí

*Díky samozavlažovacím truhlíkům a dlouhodobě působícímu hnojivu hned při výsadbě budete mít úspěch zaručen skoro bez práce.*



**ELIŠKA LISÁ**  
Zahrada Lisý s.r.o.,  
Králuv Dvůr

*Hlavní sál – “Erupce”*  
Stylizovaná sopka pod středním lustrem neustále kлокotá, bublá a je hybatelem všech možných procesů.

Aranžmá Zahradnictví Dvořák a syn, FLORA GARDEN, AZ GARDEN a Floraservis

Podívejte se na video z plesu



# 73. zahradnický ples

*Květinová alchymie*

Hlavním mottem letošního ročníku Zahradnického plesu, který proběhl v únoru v pražském paláci Žofín, byl svět pod taktovkou “Matky Přírody”. Často krutá alchymie přírody učinila naši planetu obyvatelnou a vděčíme jí za to, že se dnes můžeme těšit nejen z vůně pestrobarevných květů. Jak se s tímto tématem vypořádali floristé a zahradníci? Nahlédněte s námi...

*Hlavní schodiště – “Proudění”*

**Stylizace Matky přírody. Figurální objekt ženy s modrými šaty, které stylizují tekoucí vodu a víry. Cípy šatů směřují k jednotlivým sálům ve formě proudů a řek.**

Aranžmá Chládek - zahradnické centrum



*Primátorský salónek – “Jiskření”*

**Prostor věnovaný hoření či elektřině symbolizovaným barvami ohně – žlutou, červenou a oranžovou.**

Aranžmá Zahrada Lisý



*Rytířský sál (suterén) – “Krytalizace”*

**Procesy usazování, vrstevnatosti a tvorby krápníků přeepsané do květinové výzdoby v přírodních, zemitéch tónech.**

Aranžmá Zahradnické centrum Brabec a Zahradnictví u Kopřivů



*Malý sál – “Rozpínání”*

**Vzácné plyny, výrazné svítivé barvy, stroboskop, aranžmá v bílé barvě nasvětlené modrým světlem.**

Aranžmá Zahradnictví Líbeznice a Zahradnické centrum Ferenčák



# Jen RŮŽOVÁ to může být ČERVENÁ

Bílá barva sice ke svatebnímu dni neodmyslitelně patří, ale proč ji nekombinovat s jinými barvami, které má ráda třeba nevěsta? Nebo s takovými, které jsou symbolem lásky, vášně, citů? Nebo třeba romantiky, citlivosti a něhy? Prostě s růžovou a červenou! V katalogu svatebních kytic a dekorací, který je k dispozici k nahlédnutí ve všech zahradnických centrech našeho Sdružení, najdete kytice i v této barevné kombinaci. Které se líbí vám?





Katalóg  
svatebních kytic a dekorácií

# Vysejte si květinovou louku

Bydlíte na venkově? Chtěli byste si založit kvetoucí trávník? Máte rádi luční kvítí? Nebaví vás sekat trávník několikrát týdně? Tak to zkuste trochu jinak a vysejte si na zahradu rozkvetlou louku!

**Travní směs NATURA kvetoucí louka** obsahuje až 40 druhů trav a lučních bylin (kopretiny, vlčí máky, chrpy, kookoly, černuchy atd.). Směs vytváří pestré luční společenství, které poskytuje přirozené prostředí pro mnoho druhů motýlů, hmyzu a dalších druhů živočichů. Je vhodná do všech půdních podmínek. Zvláště na chudých a sušších stanovištích lépe vyniknou kvetoucí druhy. Louka z této směsi nevyžaduje časté a pravidelné sečení (postačí 2-3x ročně), závlahu ani pravidelné a vydatné hnojení. Z jednoho balení osejeme až 180 m<sup>2</sup> plochy.





Tři, dva, jedna...  
**START!**  
Kdo nehnojí, nevyhraje.

## Odborník radí

Trávníkové hnojivo START plní všechny náročné požadavky Vašeho trávníku na dosažení dokonalého vzhledu.



LINDA KRÁČENSKÁ  
Flora Garden s.r.o.,  
Jičín

Patříte-li naopak k vyznavačům sytě zeleného, perfektního pažitů a ve vašem trávníku nemá místo jediná pampeliška ani sedmikráska, pak kromě další péče musíte svému zelenému koberci dodávat pravidelně dostatek živin.

### Proč Trávníkové hnojivo START?

- ✓ vysoký obsah dusíku pro rychlý start růstu a regeneraci trávníku po zimě
- ✓ vhodné pro vyhnojení půdy před vyséváním trávníku
- ✓ fosfor podporuje silný a zdravý růst kořenů
- ✓ hořčík pro sytě zelenou barvu
- ✓ vhodné pro první jarní hnojení
- ✓ praktické balení = kbelík s uchem
- ✓ balení 10 kg vystačí až na 500 m<sup>2</sup> plochy

**AGRO Trávníkové hnojivo START** je určeno pro jarní hnojení trávníku (březen-duben). Trávníku dodá potřebné živiny pro rychlou regeneraci a nastartování růstu, lze ho využít pro vyhnojení půdy před výsevem trávníku. Obsahuje vysokou dávku dusíku a fosforu, které podporují velmi rychlý a zdravý růst listů a kořenů trav. Dusík je v hnojivu obsažen ve dvou formách, z nichž jedna působí velmi rychle a druhá později, čímž je trávník vyživován průběžně. Fosfor podporuje nárůst kořenů, takže tráva bude získávat z půdy více vody a živin, což urychlí regeneraci trávníku. Hořčík zvyšuje tvorbu chlorofylu – trávník má pak intenzivní zelenou barvu listů.



## Trvalka z babiččiny zahrádky

Bergénie neboli badyl (*Bergenia*) má stálezelené listy a do zahrady vnese svým zimním vybarvením červenou barvu ještě dříve, než kterákoliv další trvalka vykvetě. O pár měsíců později umí vyčarovat mnoho nádherných růžových a růžovočervených odstínů. Je naprosto nenáročná, zvládne i stín a suché i vlhčí stanoviště.

Do mírně vlhké půdy  
v polostínu

- ✓ plicníky (*Pulmonaria*)
- ✓ škornice (*Epimediím*)
- ✓ čemeřice (*Helleborus*)
- ✓ violka (*Viola sororia*)
- ✓ lecha (*Lathyrus vernus*)
- ✓ prvosenky (*Primula denticulata*, *P. cortusoides*, *P. rosea*)

# Trvalky v červené a růžové

Dvě barvy, které se doplňují, jedna přechází v druhou a každá symbolizuje odlišný pól lásky. Obě mají své místo i v zahradě a každý si pocitově vybere tu sobě bližší. Máme pro vás několik tipů na trvalky, které v období od února do pozdního května kvetou právě těmito barvami.

Na skalky a suchá,  
slunná místa  
s propustnou půdou

- ✓ huseník (*Arabis*)
- ✓ taříčka (*Aubrieta*)
- ✓ koniklec (*Pulsatilla*)
- ✓ lomikámen (*Saxifraga*)
- ✓ trávnička (*Armeria*)
- ✓ plamenky (*Phlox*)

*Saxifraga arendsii* 'Highlander Red'

*Arabis blepharophylla*



*Pulmonaria 'Diana Claire'*



**Červená:**

- ✓ stimulující, extrovertní, plná barva
- ✓ oživuje a dodává odvahu
- ✓ symbolizuje krev, vitalitu, sílu života a energii, lásku, silné city, vášně

**Růžová**

- ✓ symbol něhy, jemnosti, oddanosti, vnímavosti a romantické lásky
- ✓ dodává optimismus, naději a omlazuje.

*Helleborus 'Double Ellen'*



**Brambořík  
i na zahradě**

Venkovní bramboříky (*Cyclamen coum*) jsou sice náročnější, ale o to krásnější.

V suchém stínu pod listnatými stromy, které se ještě nezazelenaly, se jejich květy objeví už v únoru jen tehdy, dopřejeme-li rostlinám v zimě sucho pod peřinkou třeba z dubového listí.

*Primula denticulata rosea*



*Cyclamen coum*



# ROUBOVANÁ zelenina *není velká dřina*

Vypěstovat zeleninu na kousku vlastní zahrady nebývá nijak náročné. Co když ale chybí i malá zahrada? Nic není ztraceno – za předpokladu, že máte u bytu alespoň terasu nebo balkón. Řešení má název roubovaná zelenina!

**N**a balkóny běžně vysazujeme spíše okrasné rostliny, které nás potěší spíše svým vzhledem, stejně dobře nám ale může dělat radost, i když jiného druhu, vypěstovaná zelenina. I v malém truhlíku mohou růst bylinky, které sice nekvetou, ale jsou pestré a krásně voní. Pokud k nim přidáme trochu větší nádoby a květináče, můžeme se směle pustit i do dalších užitkových rostlin – salátu, kedluben, rajčat, okurek, lilku či dokonce melounu. Ideálně se k tomu

hodí roubovaná zelenina – rostliny jsou roubované na silné podnože, které vytvářejí mohutný kořenový systém odolávající chladu, či přemokření substrátu. Na balkóně tak můžou růst pětimetrová rajčata vedle okurek šplhajících po zábradlí, doplnit je může i pár druhů paprik nebo různé druhy listových salátů. Nezapomeňme ale, že rostliny si musí po celou sezonu vystačit s minimem prostoru v nádobě, ve které rostou, proto je nutné poskytnout jim kvalitní substrát a pravidelnou výživu.



## Síla z podnože

Rajčata roubovaná na silnější podnož rostou rychleji, bohatě plodí a jsou odolnější vůči plísni bramborové

*Nebojte se kombinovat! Do větší nádoby vysadte několik druhů zeleniny - vaše pokrmy tak budou pestřejší.*



## Proč roubovaná zelenina?

- ✓ silný a opravdu bujný růst
- ✓ vyšší odolnost vůči chorobám a škůdcům
- ✓ nesrovnatelně lepší kvalita listů a plodů
- ✓ k popnutí špalířů, oblouků, pergol

## Roubovaná zelenina na zahradě

- ✓ na balkóny, terasy, lodžie
- ✓ do skleníku
- ✓ na okna do truhlíků
- ✓ k popnutí špalířů, oblouků, pergol

## Novinky pro letošní rok

rajčata Favorita, Culina, Licobello F1 a Corianne F1

paprika Bontempi

meloun Orange Beauty

# Recepty z balkónu

Plný  
vitamínů

## Listový salát s ořechy

- ✓ 1 listový salát, hrst vlašských ořechů
- ✓ 100 g parmezánu nebo nivy

NA ZÁLIVKU

- ✓ 1 lžíce vinného octa nebo balsamika
- ✓ 1 lžička hořčice
- ✓ 3 lžíce olivového oleje
- ✓ stroužek česneku
- ✓ sůl

Do octa přidáme sůl, olej, hořčici a prolisovaný česnek a vyšleháme do hladké emulze. Do dresinku vmícháme nahrubo nasekané vlašské ořechy a nakrájený sýr. Očištěný, okapaný a natrhávaný salát přelijeme zálivkou a lehce promícháme těsně před podáváním.

Osvěžující

## Letní melounová polévka

- ✓ 1 cukrový meloun
- ✓ 150 ml bílého vína
- ✓ 2 lžíce cukru
- ✓ 1 pomeranč
- ✓ 1 citron
- ✓ jahody na ozdobu

Meloun rozpůlíme, zbavíme jader a nakrájíme na plátky. V mixéru jej rozmixujeme s vínem a cukrem. Pomeranč a citron oloupeme a pokrájíme na malé kousky. Zamícháme do polévky. Pokud se polévka bude zdát kyselá, můžeme přidat ještě cukr. V lednici dobře vychladíme a před podáváním ozdobíme plátky jahod.



V našich zahradnických centrech najdete nově výběr pamlsků pro psy.



Tyčinky Dr. Jag Dentist jsou navíc obohaceny o Omega 3 a Omega 6 pro posílení imunity, zdravou kůži a lesklou srst. Obsahují vlákninu, která upravuje trávení, působí proti plynatosti a zácpě.

Máte doma pejska? A dáváte mu pamlsky, když si je zaslouží? Pak byste měli vědět, že čokoláda, kousek párku nebo podobné „lidské“ dobroty mohou pejsky vážně ohrozit na zdraví a požití některých takových pamlsků je může dokonce zabít. Protože víme, že kdo má zahradu, má s největší pravděpodobností i domácího mazlíčka, doplnili jsme sortiment našich zahradnických center o výběr pamlsků určených pro psy, které jsou nejen lahodné, ale mnoho z nich má další výhody – pomáhají odstranit zubní plak, neutralizují zápach z tlamy, jsou obohaceny o prospěšné vitamíny či nenasycené mastné aminokyseliny.

Vzhledem i chutí atraktivní pamlsky Dr. Jag Meaty Snack jsou bohaté na proteiny, mají minimální obsah tuku a to méně než 1 % a neobsahují žádnou sóju. Mezi nejoblíbenější patří ty ve tvaru salámku, vyrobené ze sušeného kuřecího masa a buvolí kůže.



FAUNA

# HMYZÍ hotel



Užitečný hmyz potřebuje úkryt







Všichni víme, že pro zdraví naší zahrady jsou potřební malí hmyzí pomocníci. Tak třeba včely samotářky: opylují ovocné dřeviny a nebojí se při tom létat v dešti a nižších teplotách. Nevhodným působením člověka a nemocí jsou včely v současné době ohrožené. A bez včel bychom neměli žádné ovoce! Každý z nás jim může pomoci tím, že jim na zahradě připraví bezpečné domečky, kde si mohou schovat svoje potomky – nakladou tam vajíčka, ze kterých se vyvinou larvy a pak dospělí jedinci. Tyto hmyzí hotely využijí také třeba slunéčka sedmitečná, která si pochutnají na mšicích, nebo škvoři živící se larvami škodlivých motýlů, kteří nám ničí úrodu jableček. Dalšími obyvateli mohou být užitečné vosičky, pavouci, čmeláci a další.



*Jak poznáš, že v hmyzím domečku někdo bydlí? Otvor si jeho obyvatelé obvykle uzavřou - zavíčkují.*



# Bylinkové týdny

v našich zahradnických centrech



---

**Zahradnictví Líbeznice s.r.o.**

Líbeznice

**23. - 24.5.2015**

- ✓ prezentace známých i méně známých bylinek a všeho potřebného k jejich pěstování
- ✓ odborné poradenství k pěstování a využití bylinek
- ✓ bylinkové speciality

---

**Zahradnické centrum Brabec, s.r.o.**

Modřice u Brna

**18. - 19.4.2015**

- ✓ široký sortiment bylinek
- ✓ odborné poradenství
- ✓ grilování s bylinkami
- ✓ dětský program

---

**Chládek – zahradnické centrum**

Praha 6

**22. – 24. 5.2015**

- ✓ sortiment bylinek rozšířený o mnoho zajímavých druhů
- ✓ osazování truhlíků bylinkami na přání zákazníků
- ✓ bylinkové recepty a míchané nápoje z bylinek v naší restauraci

---

**AZ Garden s.r.o.**

Pardubice

**23. – 24.5.2015**

- ✓ Voňavé dny s bylinkami
- ✓ co nevíte o bylinkách
- ✓ bylinkové ňamky s receptem
- ✓ trendy v bylinkovém hardware

---

**Zahrada Lisý s.r.o.**

Králov Dvůr u Berouna

**22. – 24.5.2015**

- ✓ široký sortiment bylinek
- ✓ čaje a bylinkové limonády
- ✓ ochutnávka francouzských sýrů
- ✓ tvořivá dílna pro děti

---

**Zahradnické centrum FERENČÍK s.r.o.**

České Budějovice

**23. – 24.5.2015**

- ✓ grilování s bylinkami
- ✓ tradiční i méně tradiční druhy bylinek
- ✓ ochutnávka čajů z bylinek
- ✓ odborné poradenství
- ✓ skákací hrad

---

**Zahradnictví Dvořák a syn**

Teplice

**23. – 24.5. 2015**

- Bylinkový a medový víkend
- ✓ vše o bylinkách, včelách a medu
- ✓ pro děti i pro dospělé.

---

**FLORA GARDEN s.r.o.**

Bakov nad Jizerou

**23. – 24.5.2015**

- ✓ prodejní výstava bylinek a výrobků pro jejich pěstování
- ✓ zdravé a chutné recepty z bylinek
- ✓ odborné poradenství

---

**FLORA GARDEN s.r.o.**

Jičín

**16. – 17.5.2015**

- ✓ prodejní výstava bylinek a výrobků pro jejich pěstování
- ✓ zdravé a chutné recepty z bylinek
- ✓ odborné poradenství

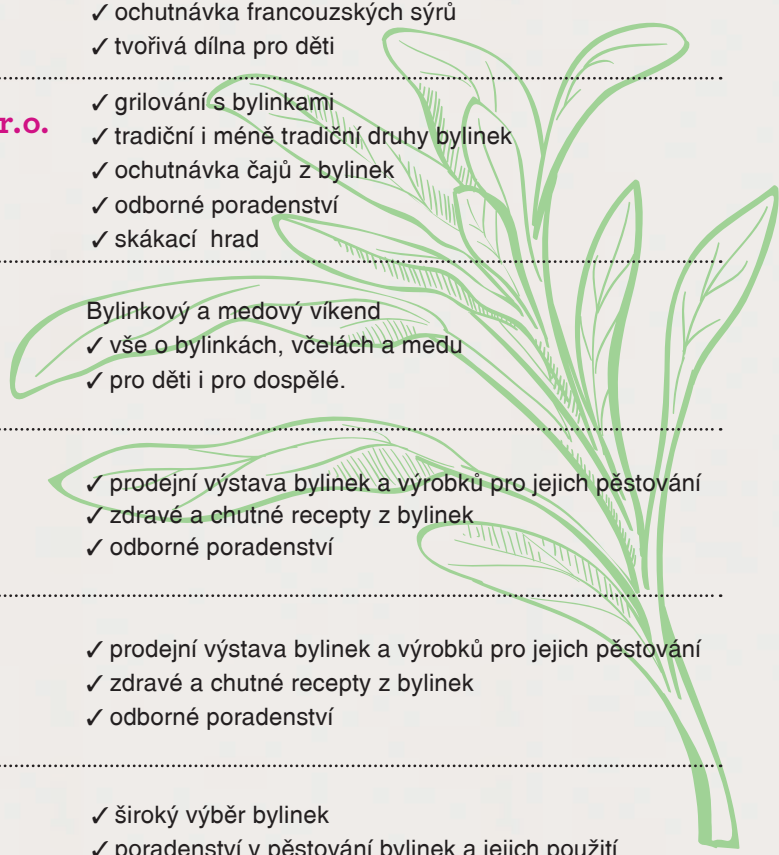
---

**Zahradnictví u Kopřivů s.r.o.**

Šebrov

**23. – 31.5.**

- ✓ široký výběr bylinek
- ✓ poradenství v pěstování bylinek a jejich použití
- ✓ ukázky použití bylinek jako okrasných rostlin
- ✓ bylinkové občerstvení



## VELIKONOCE


Kraslice zdobené květinovými vzory různými technikami jsou skutečně perlami Velikonoc, ale život i zvyky se vyvíjejí. Tak jako Vánoce ovládají v posledních letech skutečně moderní trendy, mohou být také jarní svátky živější a pestřejší – třeba díky novým barvám a obtiskům, které si můžete koupit v našich zahradnických centrech.



**Kraslice**

### Košilkové obtisky

Obtisky se vystřihnou, nasunou na vajíčko a ponoří do vody. Smrštěním se košík přitiskne k vajíčku.



## Moderní obtisky

Obtisky vystříháme, ponoříme do vody, a jakmile se začnou uvolňovat, přeneseme je pomocí podkladového papíru na vajíčko.




## Mramorování

Mramorovaného efektu dosáhneme nanesením barvy z tuby na povrch vajíčka pomocí jednorázových rukavic. Po zaschnutí pak můžeme vajíčko ještě dále barevně zdobit.



## Práškové barvy


Barvy nejprve rozpustíme v horké vodě a pak do nich na několik minut vložíme natvrdo uvařená vajíčka. Obarvená vajíčka vyjme a necháme oschnout.



*Zlatého třpytu* dosáhneme pomocí barvy, kterou si nanese do rukou v rukavičích a vejce čerstvě uvařená natvrdo v nich poválíme. Pak přidáme pár kapek perleti, znovu poválíme a necháme zaschnout.



*Třpytivé obtisky* na velikonoční vajíčka ve stylu jarních kytiček jsou zdobené barevnými glitry a budou se krásně třpytit.



*Barevné sety* obsahují obtisky, smršťovací košílky a tekutou barvu.

# Nevíte si rady? Pomůžeme vám!

**Nemohu se poslední roky dopěstovat angreštu. Vždy, když už se začnou dělat malé plody, napadne stromek plíseň. Mám ho vykopat a koupit nový?**

Váš angrešt napadá hnědá plíseň angreštu neboli americké padlí. Tato choroba se v posledních několika letech na angreštech hojně vyskytuje a je třeba proti ní bojovat několika způsoby. Za prvé je třeba pravidelně prosvětlovat a prostřihávat korunky, tak aby byl keřík dostatečně vzdušný a listy po ranních rosách nebo dešti rychle osychaly. Pokud v sezóně narazíme na napadený letorost, ihned ho odstraníme. Dalším opatřením je postříkání přípravky **Kumulus** před květem a jednou po odkvětu a následně aspoň dvakrát přípravkem **Discus**.



**Růže na záhoně každý rok trpí zvláštní chorobou – listy jsou nejprve krásně zelené a pak se na nich začnou objevovat černé skvrny a na květech hnědé tečky. Jak se tomu bránit?**

Jedná se o černou skvrnitost a nejspíše i padlí na růži. Ideální je postříkání přípravkem **Careo 2v1 komplexní ochrana**. Tento přípravek funguje jednak proti mšicím, jednak zároveň ochrání nejen růže proti skvrnitostem a padlí na listech. Je dostupný buď jako koncentrát, nebo jako již naředěný přípravek připravený k okamžitému použití.



spatná kvalita,  
zvětšeno na 180%

**Na jahodách často objevím zaschlé kvítky, které se vůbec nerozvinou. Nevíte, čím by to mohlo být?**



Určitě došlo k napadení květopasem jahodníkovým. Tento nosatcovitý brouk vyžírá pylová zrna a tím poškozují květy, které následně upadnou, aniž by se rozvinuly. Pomůže vám postříkání přípravkem **Calypso** v době, kdy objevíte první zaschlé kvítky. Proveďte plošný postříkání celého jahodníkového záhonu, případně můžete doplnit postříkáním přípravkem **Teldor** proti plísni šedé.

**Kdy máme začít s ošetřením jádrovin proti chorobám plodů? Slyšeli jsme, že se proti strupatým jablkům ošetřuje již na jaře.**

Strupovitost jádrovin může opravdu napadnout jabloně již brzy na jaře. Ideálním řešením je přípravek **Zdravé Jablko**. V příbalové informaci najdete jasně a přesně specifikované růstové fáze a termíny ošetření proti strupovitosti a padlí na jádrovinách.



**Rádi bychom se zbavili plevelů na cestičkách. Dříve se prodával přípravek, kterým se plevel posypal a pak na těch místech skoro celý rok nerostl. Nemůžeme ho ale delší dobu sehnat, existuje nějaká náhrada?**

Přípravek Casaron, o němž se zmiňujete, bude letos nahrazen přípravkem **Plevel Blok**, který po aplikaci zahubí stávající vegetaci na daném místě a nedovolí dalším plevelům vyrůst po dobu až tří měsíců. Aplikuje se postřikem a lze ho použít nejen na cestičky a šterkové cesty, ale také pod hlubokokořenící rostliny (ovocné a okrasné stromy a keře). Při plošné aplikaci použijeme na postřikovač herbicidní zvon, který zabrání úletu postřiku na jiné kultury.



**Již několik let naše hruška trpí rzivostí, už si s tím nevíme. Máme se hrušky zbavit?**

Nemusíte, jen je třeba se připravit na to, že budete muset ošetřovat na jaře hrušku a na podzim jalovec, který jistě někde v okolí roste. Hostí totiž rez hrušňovou, která od jara do podzimu žije na hrušních a na zimu se stěhuje právě na jalovec. Použijte postřik přípravkem **Talent**, který se používá proti strupovitosti jaderovin, ale funguje spolehlivě i na rez.



**Na zahradě máme švestku, která každé jaro nádherně rozkvetne, ale švestek se nedočkáme. Pokaždé spadnou ještě zelené. Nechybí jí nějaká výživa?**

Určitě ne, slivoně nejsou na výživu příliš náročné, spíše váš strom pravidelně navštěvuje pilátka švestková. Tato moucha nalétává v době opadu květních plátků na mladé plůdky a klade do nich svá vajíčka. Z nich se následně vylíhnou larvy a ty poškodí mladé plody tak, že spadnou. Pomůže vám postřik přípravkem **Calypso AL**, pokud máte pouze jeden strom, nebo **Calypso v koncentrátu**. V době opadu květních plátků se provede postřik stromu a švestek se určitě dočkáte.



**Čím mám ošetřit rostliny v truhlíku, aby je nenapadaly molice nebo mšice? Každý rok s nimi bojuju...**

Už při výsadbě balkonových rostlin kromě **Osmocotu** (hnojivo s dlouhodobým účinkem na šest měsíců) přimíchejte do substrátu také dlouhodobě působící insekticid **Careo granulát**. Tento přípravek ochrání vaše rostliny před jakýmkoli hmyzím škůdcem po dobu tří měsíců a společně s Osmocotem zajistí klidný život po celou sezónu – nejen vašim rostlinám, ale i vám.





- ✓ *zaručená odbornost*
- ✓ *nejvyšší kvalita*
- ✓ *česká tradice*

**Zahradnictví Dvořák a syn**

[www.dvorakasyn.cz](http://www.dvorakasyn.cz)

- Stanová ulice, 415 01 Teplice  
Tel.: 417 539 930
- areál zimního stadionu  
Rudolická 1700, 434 01 Most  
Tel.: 476 100 794

**Chládek – zahradnické centrum**

[www.zahradnicke-centrum.cz](http://www.zahradnicke-centrum.cz)

- Střešovická 47, 162 00 Praha 6  
Tel.: 235 351 032

**FLORA GARDEN s.r.o.**

[www.floracz.cz](http://www.floracz.cz)

- Boleslavská 1085  
294 01 Bakov nad Jizerou  
Tel.: 326 781 194
- Hradecká ulice 1145,  
506 01 Jičín, Tel.: 493 592 942

**Zahrada Lisý s.r.o.**

[www.zahradalisy.cz](http://www.zahradalisy.cz)

- Bohumila Hájka 221  
Popovice  
267 01 Králův Dvůr u Berouna  
Tel.: 311 638 063

**Zahradnictví Libeznice s.r.o.**

[www.zahradnictvilibeznice.cz](http://www.zahradnictvilibeznice.cz)

- Mělnická 424, 250 65 Libeznice  
Tel.: 283 981 844

**AZ GARDEN, s.r.o.**

[www.azgarden.cz](http://www.azgarden.cz)

- Staročernská 200  
530 03 Pardubice – Černá za Bory  
Tel.: 466 616 193

**Zahradnické centrum  
FERENČÍK s.r.o.**

[www.ferencik.cz](http://www.ferencik.cz)

- Generála Píky 729/2  
370 01 České Budějovice  
Tel.: 602 779 652
- Žižkovo náměstí 118  
374 01 Trhové Sviny  
Tel.: 386 321 471, 602 779 674

**Zahradnické centrum Brabec, s.r.o.**

[www.brabeczc.cz](http://www.brabeczc.cz)

- Chrlická 875, 664 42 Modřice  
Tel.: 547 215 066

**Zahradnictví u Kopřivů s.r.o.**

[www.zahradnictvisebrov.cz](http://www.zahradnictvisebrov.cz)

- Šebrov 105, 679 22 Lipůvka  
Tel.: 516 431 735
- Brněnská 154, 666 01 Tišnov  
Tel.: 549 412 374
- Nám. Svobody 2, 678 01 Blansko,  
Tel.: 516 410 539

