

Zpravodaj

ZIMA 2021 | č. 114

VÁNOCE v truhlíku

Ohromující krása
HVĚZDNÍKŮ



**Moderní
zahrada**

ARANŽMÁ
na štedrovečerní stůl

ORCHIDEJE – ideální společníci
pro slavnostní chvíle

MODERNÍ Zahrada






Spíše než moderní bychom mohli říci modernistická, geometrická či pravidelná. Většinou se s ní setkáme v městském prostředí v souvislosti s moderní architekturou rodinných domů typickou jednoduchostí, geometrickými tvary, zjednodušenými formami a eliminací jakýchkoliv ornamentů či dekorací.

S podobnými prvky se můžeme ale setkat i v historických zahradách - vzpomeňme na pravidelné zámecké špalíry, přísně stříhané živé ploty nebo buxusové lemy. Těžištěm moderní zahrady by neměly být pestré rostliny a zářivé barvy, jejími stěžejními prvky jsou jednoduché a jasně vedené linie a geometrické tvary - obdélník, čtve-

rec, kruh, jehlan či kvádr. Naopak volba materiálů může být poměrně pestrá - snad kromě dřeva, které se hodí spíše do venkovských zahrad, můžeme použít cokoli - kámen, kov, beton, plast, sklo, štěrk či moderní corten. Ve svém vyznění má moderní zahrada příjemnou, klidnou atmosféru, i když na někoho může působit až příliš stroze.



Vodní prvky

Moderní zahrada se neobejde bez vodního prvku. Jednoduché nádržky geometrického tvaru ožíví záhony, ale vyniknou i v ploše vysypané štěrkem či na terase. Její hladina může být klidná, neměnná, může ji však rozbít také přítok ze stěny, odkud voda přepadává jako závěs či stéká po stěně. Celkově by ale mělo jít o klidnou kompozici nerušenou ani příliš velkým množstvím vodních rostlin.



Rostliny – méně druhů, více kusů

Nic není moderní zahradě tak cizí jako pestrost, ať už tvarů či barev. Platí to i pro výběr rostlin. Protože jejich druhová pestrost je v tomto případě omezena, je třeba vybírat velmi pečlivě. Kromě již zmíněných tvarovaných dřevin se nejčastěji uplatňují okrasné trávy a trvalky s květenstvím dekorativním i po odkvětu – například třapatky či bělotrn, tedy druhy, jejichž hmota vydrží na záhoně co nejdéle. Vždy platí, že z vybraného druhu tvoříme větší plochu – řadu, čtverec, obdélník, aby náležitě vynikl jeho efekt.

Tvarované dřeviny

Stejně jako stavební prvky by měly mít i dřeviny jasné linie a geometrické tvary, neobejdeme se proto bez křovinořezy a nůžek. Pravidelné stříhání nedovoluje stromu rozvinout se do tradičních rozměrů, přitom mu zůstávají všechny jeho cenné vlastnosti, pro které mu patří důležité místo v zahradní architektuře. Vytvoří optickou clonu, vyčlení soukromý prostor, funguje jako prachový filtr, podpoří svým tvarem architekturu domu a jako bonus nebude třeba hrabat tolik listů. Překvapivým solitérem v moderních zahradách mohou být i dřeviny stříhané do spirál, jehlanů, koulí a dalších tvarů.



Strom místo pergoly

Výrazným prvkem modernistické zahrady jsou dřeviny deštníkovitého tvaru. Do této podoby se tvarují pomocí vedení po konstrukci a pravidelným, velmi silným řezem, který zajistí, že rostlina tvoří krátké výhony s bohatým olistěním. Za pár let se tak koruny několika stromů vysazených blízko sebe propojí do jednoho velkého

deštníku, který bude fungovat třeba jako stínění terasy. Podobně lze koruny tvarovat i vertikálně do plochého tvaru a vytvořit tak třeba clonu chránící zahradu před pohledy ze sousedního vyššího domu. Velmi oblíbeným druhem pro tyto účely je platan, hodí se však i jiné druhy, například lípa, buk či habr.



Do proutěného truhlíku byly umístěny čemeřice a libavka přímo v květináči, zbytek dekorace tvoří větvičky smrku a červenoplodé cesmíny

VÁNOCE v truhlíku

Pokud vám bylo líto zbavit se rostlin vysazených do truhlíku na podzim jen proto, že je čas na zimní a vánoční dekorace, přestože většina rostlin je ještě ve velmi dobrém stavu, udělali jste dobře. Ušetríte si totiž práci a zároveň ušetříte peníze za nákup nových rostlin, protože ty z podzimu můžete chytrě zkombinovat či doplnit jen několika zimovzdornými druhy. Stačí pak přidat světýlka či dozdobit malou dekorací a zimní truhlík je na světě.

Základem zimní sesadby se může stát i čemeřice, nesvědčí jí však příliš silné mrazy ani deštivá zima, proto je třeba takovou dekoraci umístit na chráněné místo



Tento truhlík vznikl na podzim z tradičních podzimních rostlin – libavky, břečťanu, vřesu, zakrslých jehličnanů. Stačí přidat krmítko pro zimní ladění

Libavky s různě barevnými plody vydrží zdobit kompozici po celou zimu, stačí je jen doplnit větvičkami jehličnanů, třeba po výrobě adventního věnce



Tady vlastně nebylo od podzimu ani co měnit. Červená poupata skimie rozkvetou až na jaře a budou tak po celou zimu tvořit společnost zakrslým jehličnanům



K vřesu vysazenému na podzim přibyl jen keřík cesmíny s červenými plody a krátký světelný řetěz na baterie

Text: (red); foto: GAP Photos



Odborník radí

Ing. Martin Calta
Chládek zahradnické centrum s.r.o.
Praha

Před výsadbou nasypete na dno truhlíku vrstvu keramzitu či drobnějšího štěrku. Nádobu tím lehce zatížíte a ochráníte kořeny rostlin před promrznutím. Nezapomeňte také odebrat podmisku pod nádobou či truhlíkem, aby nedocházelo k zadržování vody, přemokření rostlin a k prasknutí keramických truhlíků.



Aranžmá na **ŠTĚDROVEČERNÍ STŮL**



S výrobou vánočních dekorací začínáme často už v listopadu, v době, kdy je do Štědrého večera ještě hodně daleko. Už na první adventní neděli musí být připraven věnec nebo svícen se čtyřmi svíčkami, abychom si v klidu večer mohli zapálit tu první. Málokdo ale výrobou adventní dekorace končí, většinou přidáváme každý týden nějakou další výzdobu – tu dekoraci na terasu, jinde třeba trochu chvojí do okna nebo girlandu kolem dveří. A tak zdobíme a zdobíme, a když konečně přijde Štědrý den, můžeme být z celého toho dekorování nakonec tak unaveni, že na to nejdůležitější, výzdobu vánoční tabule, už nemáme sílu. Poznáváte ten scénář? Pokud mu chcete letos předejít, nezapomeňte si včas objednat věnec, svícen, kytici nebo jiné aranžmá v našich zahradnických centrech. Budete mít o starost méně!



Čím ozdobit slavnostní tabuli

- ✓ adventní věnec – slavnostněji bude působit, když vyměníte svíčky za nové
- ✓ rustikální svícen ve čtyřech různých zavařovacích skleničkách
- ✓ přízdobená vánoční hvězda nebo vánoční kaktus
- ✓ čemeřice doplněná chvojí a barevnými plody
- ✓ kytice z řezaných květin a vánočních baněk
- ✓ horizontální běhounová dekorace ze čtyř stejných malých svícnů

Sladké VÁNOCE

Nejenom v rodinách, kde mají malé holčičky, které prožívají jedny ze svých prvních Vánoc, se může této situaci podřídit výzdoba interiéru a především vánočního stromku. Až přeslazené Vánoce, jak je známe z amerických filmů, si nacházejí stále více příznivců i u nás. Možná je to únik z drsné reality, s níž sladce růžové ozdoby a naivní figurky příkře kontrastují, možná je to návrat do dětských let. Nepátrejme po příčinách a nenechme se odradit pohrdlivě pokrčeným nosem. Vše, co nám udělá radost a co se nám líbí, je dovoleno o Vánocích více než kdy jindy...





Sweet, sweet Christmas

- ✓ drobné skleněné či keramické ozdoby s jemným dekorem
- ✓ jednorožci, motýli, ptáčci, broučci
- ✓ látkové andělky na zavěšení či usazení na stůl
- ✓ andělky s peříčkovými šaty
- ✓ minizahrádky s živými květinami a mobiliářem
- ✓ malé svítilny andělé nebo pohádkové figurky
- ✓ další drobné předměty, to vše v bílé, stříbrné a především růžové barvě



Vánoční ODPOČÍTÁVÁNÍ

Zářící světlýka (Twinkling Lights)

S prvním nataženým řetězem vánočních světlýček je ten správný čas na slavnostní výzdobu každé místnosti. Zpřijemněte si jí slavnostní a zářivou vůni mandlí, jasmínu a ambry.

Vrchol: mandle, broskev.

Srdce: mléko, jasmín, plumérie.

Základ: vanilka, santalové a cedrové dřevo.

Festival stromků (Tree Farm Festival)

Tradiční vůně vánočního stromku. Ponořte se do svátečního ducha s rodinou a přáteli a nechejte se s vůní borovice, vetiveru a gardénie přenést na místní festival vánočních stromků.

Vrchol: borové jehličí, lístky fialky.

Srdce: cedrové dřevo, gardenie, magnolie.

Základ: vetiver, santalové dřevo, pižmo.

Linecké cukroví (Merry Berry)

Aroma cukrových švestek a malinových tónů se lahodně snoubí s vůní máslového těsta. Upečte tradiční cukroví podle rodinného receptu a podělte se s přáteli – vytvoříte krásnou tradici pro nadcházející roky.

Vrchol: pomeranč Honeybell, chutný citrón, sušená meruňka.

Srdce: cukrová švestka, červená malina, angrešt.

Základ: máslové těsto, vanilka, tonka.

Vánoční dopisy (Letters to Santa)

Pamatujete si ten pocit vzrušení, když jste jako děti psali svá vánoční přání a v obálce je dávali za okno? Dřevitá vůně papíru s tóny ambry a pižma přivolají tyto vzpomínky zpět.

Vrchol: sluneční skořice, sluneční svit, kapka citrónu.

Srdce: sluneční akord, kokos, santalové dřevo, cukrové pižmo.

Základ: ambra, pralinka, ručně psané dopisy.

Štědrovečerní kakao (Christmas Eve Cocoa)

Naservírujte přátelům tuhle dobrotu přes pult svého vánočního baru. Sladké vanilkové tóny v harmonii s vůní pralinek a máty stvořily lákavou pochoutku, o kterou je škoda se nepodělit.

Vrchol: citrus, vetiver, máta, majoránka, hřebíček. **Srdce:** santalové dřevo, vanilka, květiny, pelargonie, tuberóza.

Základ: bílá dřeva, pralinkové pižmo, pačuli.



Nová kolekce vonných svíček Vánoční odpočítávání přináší pět okouzljících vůní pro zvýraznění svátečního kouzla vašeho domova. Doneste voňavý stromeček domů, vdechněte aroma lineckého cukroví, potěšte oči září svátečních světýlek a škrtněte v kalendáři další den, který zbývá do Štědrého večera!

Vánoční dárkové sady

Vyberte si podle své peněženky a vkusu a zbavte se starosti s balením. Elegantní sváteční design vánočních sad a obsažené novinky i osvědčené bestsellery nadchnou pod stromečkem všechny milovníky příjemné domácí atmosféry.



Adventní kalendář

Každý prosincový den nové překvapení! Kalendář obsahuje 24 čajových svíček, vždy po třech kusech od letošních novinek i tradičních bestsellerů. Obsahuje také čirý skleněný svícínek na čajovou svíčku. Čajové svíčky se zapalují ve více kusech ve svícnech a svými plamínky vytvářejí intimní sváteční atmosféru.



Adventní kniha

Obsahuje 12 votivních a 12 čajových svíček – každý prosincový den nové překvapení! Obsahuje votivní ve vůních vánočních novinek i tradičních bestsellerů a jeden svícen na votivní svíčku s tečkami a hvězdičkami.





Jen zlato a stříbro

Ačkoli v médiích se každý rok objeví vánoční barevné trendy na aktuální rok, stejně si nakonec každý tu svou barvu vybere sám. Méně konzervativní zákazníci u nás dokonce každý rok nakupují nové kolekce ozdob, aby jejich Vánoce byly pokaždé jiné. Ať už dáváte přednost jakékoliv barvě nebo rádi experimentujete, jsme si téměř jisti, že ve sbírce vašich vánočních ozdob nechybí dvě barvy – zlatá a stříbrná. Ty jsou totiž jednak nadčasové, jednak se výborně hodí ke kombinaci s křiklavějšími tóny. A nakonec jsou i symbolem luxusu a hojnosti, které si o Vánocích tak rádi dopřáváme. Z nabídky české firmy OZDOBA CZ jsme pro vás vybrali několik kousků, které si v našich zahradnických centrech můžete koupit.

Dejte přednost českým výrobkům

S plastovými ozdobami či čínskými nápodobami se už jistě setkal každý, o to více těší, že v posledních letech se stále častěji vracíme k tradičním českým skleněným baňkám. Ty, které vznikají ve firmě OZDOBA CZ ve Dvoře Králové nad Labem, se vyrábějí již více než sto let ručně – foukáním ústy a ručním malováním. V roce 1934, kdy podnik provozoval syn zakladatele Václava Bergera, zde vznikla tradiční záponka s vidlicovým pérkem, která se pro zavěšování ozdob na stromek používá dodnes.



Krajinu zakryje bílá peřina, v očích dětí se třpytí radost a netrpělivé čekání na Ježíška. Vychutnejte si tuto kouzelnou dobu den za dnem s šálkem lahodného čaje. Rozkládací krabička s roztomilými ilustracemi zvířátek ukrývá 24 různých biočajů. Nové básničky na přebalech potěší srdíčko a zkrátí čekání na nejkrásnější období roku.

ADVENTNÍ KALENDÁŘ, *který voní čajem*



S novým Adventním kalendářem od Sonnentoru se vám dostává do rukou naprosto jedinečný produkt, který je symbolem prvotřídní kvality, lahodných bylinných receptur a úcty k ruční práci. Najděte inspiraci v šálku čaje a užijte si kouzlo zimních radovánek a Vánoc.



Vánoce S VŮNÍ ČAJE

Čaj je nejen nejrozšířenějším nealkoholickým nápojem tohoto období, ale také nejčastějším „malým“ dárkem například pro kolegy v zaměstnání. Letos můžete udělat radost sobě i druhým kvalitním srílanským čajem ze zimní kolekce BASILUR a TARLTON, firem, které tradičními postupy zpracování čaje zaručují čerstvost a kvalitu svých výrobků.. Sklízí za to pravidelně ocenění a vlastní mezinárodně uznávané certifikáty pro výrobu čaje. Zkuste je letos i vy!



BASILUR Winter Berries Blackcurrant
Černý sypaný čaj s kousky aromatických plodů černého rybízu, květů bílé chrpy a rybízovým aroma



BASILUR Winter Berries Raspberries
Černý sypaný čaj s kousky lahodných plodů malin, květů bílé chrpy a malinovým aroma



TARLTON Kouzelné Vánoce Assortment
Dárková kolekce zelených porcovaných čajů s aroma a příchutí malin, máty peprné, citronu, bergamotu a jahody



BASILUR Christmas Tea Calendar
Obdarujte sebe nebo své blízké vánočním kalendářem plným vysoce kvalitních porcovaných čajů Basilur. Čajová kolekce vás přenese na daleké plantáže a umožní vám vychutnat si lahodné čaje v nejkrásnějším období roku. Čekání na Štědrý den nikdy nebylo příjemnější! S touto kolekcí, obsahující 24 druhů černých, zelených a ovocných čajů budete moci denně ochutnat jiný čaj, který potěší vaše smysly a navodí tu pravou vánoční atmosféru



BASILUR Vintage Assorted
Dárkové balení plné vánočních chutí a vůní. Černé čaje a zelený čaj v jednotlivých sáčcích



BASILUR Old Town Festive Town (Gold)
Černý sypaný čaj s kousky květů světlíce barvířské a gurmánským aroma kávy a karamelu v plechové dóze

BASILUR Old Town Magic Town (Red)
Černý sypaný čaj s kousky květů chrpy a aroma vánočních perníčků v plechové dóze

TARLTON Tea Pot Glorious Harmony Green Tea
Originální plechová dóza skrývá zelený sypaný čaj s kousky jahod a exotickým aroma gravioly, jahod a guavy





Via Delicia®

- TO NEJLEPŠÍ Z PŘÍRODY


Paštiky, staročeská nádivka, vepřové ve vlastní šťávě, ale i džemy nebo základy pro výrobu vánočních nápojů – to vše najdete v dárkových kazetách Bezchlebovy rodinné konzervárny, manufaktury na původní české lahůdky se značkou Via Delicia. Výrobky připravované z čerstvých surovin od lokálních pěstitelů a chovatelů podle původních receptur a zavařené do originálních sklenic a uspořádané v různých kazetách mohou být originálním vánočním dárkem.

Zvěřinové trio

Dárkový set pro znalce a milovníky paštiček. Krabička je naplněna výběrem zvěřinových paštik z naší manufaktury. Obsahuje jelení paštiku, paštiku z divočáka a srnčí paštiku.

Selské trio paštik

Králičí a kachní paštika a zapečený tvarůžek na vepřové paštice.



Dárková kazeta dvou produktů

Menší dárkové balení se srnčí paštikou a džemem z lesních brusinek.



Duo paštik

Menší dárkové balení pro labužníky obsahuje kachní paštiku a paštiku z divočáka.



Farmářská bedýnka Z našich lesů

Farmářská bedýnka s poklady z našich hvozdů, tedy tři zvěřinové paštiky (jelení, srnčí a z divočáka) a k tomu dva džemy z lesních plodů – šípku a ostružin.



Dárková kazeta Na svařák a Na punč

Přírodní vyluky kvalitního koření té nejjemnější chuti stačí vmíchat do ohřátého vína a nápoj je připraven i bez vaření.

Farmářská bedýnka Samé maso

Tato farmářská bedýnka je pro ty, co bezmasé výrobky v podstatě nepovažují za jídlo. Nejsou zde žádné "zbytečnosti" ze sladkého sortimentu, jenom maso, maso a zase maso – hovězí a vepřové, králičí a kachní paštika a paštika z divočáka.

Víno

bez vinné révy

Pokud nechcete letos řešit dilema, zda jako pozornost k Vánocům zvolit bílé, nebo červené víno, zkuste to trochu jinak. Rozhodnout se sice budete muset také a na výběr budete mít z mnohem více variant, ale vaše volba bude určitě originálnější, možná i podle vašich vlastních chuťových preferencí. Představujeme vám ovocná vína ze srdce Jeseníků.



Ovocná vína

- ✓ bez jakýchkoliv barviv, aromat a konzervantů
- ✓ používají se mražené plody vysoké kvality a vyšší cukernatosti
- ✓ vylisovaná šťáva kvasí celkem 6-8 měsíců
- ✓ obsah alkoholu: 13-15 % podle šarže
- ✓ přirozenou vlastností může být jemné perlení

Co je ovocné víno?

Ovocné víno je alkoholický nápoj vzniklý kvašením šťávy z různých druhů ovoce. Alkohol v něm obsažený vzniká pouze pomocí různých kmenů ušlechtilých kvasinek.

Šípkové víno

Vzniká vykvašením sušených šípků společně s přidaným cukrem a speciálním kmenem hlubokopokvasejících kvasinek. Celková doba kvašení a zrání trvá 8-10 měsíců. Z důvodu zachování všech účinných látek ze šípků se víno zásadně nefiltruje.



Přestože řadu domácích mazlíčků chováme doma v zajetí, v průběhu roku jim dopřáváme – nebo bychom alespoň měli – pobyt venku. Ten jim přináší nejen čerstvý vzduch a nové podněty, ale některým také něco k snědku na přilepšenou. Čerstvá zelená strava je pro řadu zvířat důležitá pro správné trávení a doplňuje jim vitamíny a minerály. Přes zimu, ale i v průběhu roku můžou zelenou stravu nahradit některé pokojové rostliny, které lze pěstovat i pro okrasu. Které to jsou?



Mlsání PRO VAŠE MAZLÍČKY

Zelenec (*Chlorophytum comosum* 'Variegatum')

- ✓ doplněk stravy pro domácí králíky a morčata
- ✓ lze umístit přímo do klece a králík či morče ji mohou podle potřeby okusovat
- ✓ účinně snižuje znečištění vnitřního ovzduší
- ✓ světlé až polostinné stanoviště, pokojová teplota, pravidelná závlivka



Kalisie (*Callisia repens*)

- ✓ ideální rostlina do bytu se suchým vzduchem
- ✓ vhodná pro želvy, chameleony, leguány, křečky, potkany, andulky
- ✓ zdroj mnoha vitamínů a minerálů (především vysoký obsah vitamínu A a vápníku), vlákniny a vody
- ✓ teplé místo bez poledního slunce, pravidelná závlivka, na jaře a v létě přihnojení



Šáchor (*Cyperus alternifolius* 'Zumula')

- ✓ zlepšuje funkci zažívacího traktu koček
- ✓ aktivuje kočičí trávení a pomáhá vyzvrátit chuchvalce chlupů z trávicího traktu
- ✓ nenáročný druh – světlé stanoviště, vydatná závlivka, pokojová teplota



Pro opravdové CHLAPY

Čím potěšit na Vánoce muže? Z playstationu už vyrostl a na bačkory má ještě čas? Zkuste něco kvalitního a pořídte mu pořádnou sekeru! Zvlášť k rodinnému domu vybavenému krbem nebo kamny se docela hodí, protože i nařezané palivové dřevo je třeba tu a tam přitesat nebo našťípat.

Sekera štípací velká X21

- ✓ pro štípání středních polen o průměru 20–30 cm
- ✓ perfektně vyvážené topůrko pro bezpečnější držení, zvýšení rychlosti švihů a tlumení nárazů
- ✓ s plastovým pouzdrům pro bezpečné přenášení a skladování
- ✓ šířka 208 mm, délka 760 mm, výška 38 mm, hmotnost 1740 g



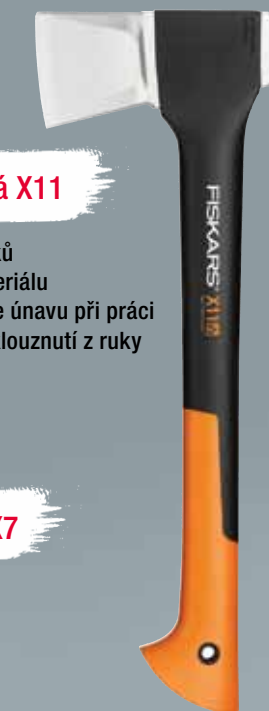
Sekera štípací malá X11

- ✓ pro štípání malých špalků
- ✓ topůrko vyrobeno z materiálu FiberComp, který snižuje únavu při práci
- ✓ zahnutý konec brání vyklouznutí z ruky
- ✓ délka 44 cm



Sekera univerzální kemping X7

- ✓ univerzální sekerka pro přípravu drobného dřeva
- ✓ topůrko je velmi lehké a pevné z FiberComp
- ✓ čepel a topůrko jsou dokonale vyvážené pro bezpečnější, pohodlný a efektivní švih
- ✓ prodloužená záruka na 25 let
- ✓ výška 34 mm, délka 399 mm, šířka 172 mm, hmotnost 700 g



Sekera štípací střední X17

- ✓ pro štípání středních polen do průměru do 20 cm
- ✓ velmi lehké a pevné topůrko z FiberComp materiálu
- ✓ prodloužená záruka 25 let
- ✓ výška 38 mm, délka 650 mm, šířka 208 mm, hmotnost 1630 g





Kalátea

Pokožová rostlina oblíbená díky velkému množství odrůd se zajímavou kresbou listů a jejich barevností. Společně s Marantou, Stromanthe a Ctenanthe patří kalátea do čeledi marantovité. Tyto rostliny jsou si velice podobné a z toho důvodu jsou často jedna za druhou zaměňovány. Největším rodem čeledě marantovité je právě kalátea – známo je asi 300 druhů.



Náš TIP

Dopřejte vánoční náladu i svým pokojovým rostlinám a pořídte jim květináče Scheurich v tradiční červené barvě nebo méně obvyklých vzorech v tónech stříbrných, zlatých a bronzových.



Kalatea je charakteristickou součástí podrostu neustále vlhkých a stinných tropických lesů, proto je i v domácnosti třeba umístit ji do polostínu nebo na světlé stanoviště bez přímého slunečního záření a s vysokou vzdušnou vlhkostí.

Přesazujeme buď každý, nebo každý druhý rok a podle potřeby můžeme rozmnožit dělením. V tomto případě se vždy ujistěte, že kousek, který oddělujete, má vlastní lístky a rozrostlé kořeny.

Calathea roseopicta



Calathea lancifolia

Zajímavosti:

- ✓ V Brazílii se úzké listy kalátee používají k výrobě pletených košíků, široké listy k balení potravin.
- ✓ Kalátee jsou oblíbené díky svým neobvyklým listům. Výjimkou je *Calathea crocata* známá především výraznými oranžovými květy.
- ✓ Listy se natáčí ke zdroji světla a maximálně tak využívají slunečního svitu v podrostu tropických pralesů. Umožňuje to ztlustlina na konci řapíku, tzv. pulvinus.
- ✓ Přes den mají kalátee listy svěšený, ale na noc je napřimují jako ruce v modlitbě. Díky tomu si vysloužily přezdívku modlivky.



Calathea makoyana



Calathea crocata

Zvýšení vlhkosti vzduchu lze dosáhnout postavením rostliny do podmisky s vlhkými oblázky a pravidelným rosením. Substrát nesmí nikdy vyschnout.

Calathea rufibarba



Calathea orbifolia



ORCHIDEJE - *ideální společníci pro slavnostní chvíle*



Je to už nějaký ten rok, co svět zachvátila orchidejová mánie. Zejména můrovce (*Phalaenopsis*) se tehdy rychle vyšvihly na výsluní slávy, a přestože jejich popularita v posledních letech trochu poklesla, stále patří mezi kvetoucí pokojové rostliny nejčastěji kupované jako pozornost nebo dárek. K vánočním dnům se jejich elegance a noblesní barvy i tvary květů výborně hodí a kromě tradičních vánočních květin ozdobí okenní parapet nebo svátečně prostřený stůl.

Vyzkoušejte menší můrovce ze skupiny Kolibri. Mají drobnější květy a jsou celkově méně vzrůstné, jinak se ale nároky na jejich pěstování nijak neliší.

- ✓ stanoviště s rozptýleným světlem, bez přímého slunce
- ✓ běžná pokojová teplota, bez průvanu
- ✓ pěstujeme v průhledné nádobě, kořeny potřebují světlo
- ✓ přesazujeme až v době, kdy kořeny začnou vyrůstat z květináče
- ✓ zálivka rovnoměrná, nejlépe namočením celého květináče do vody



**Cymbidium –
náročnější kráska**

- ✓ ideální pro zimní zahrady a nevytápěné chodby
- ✓ při umístění v pokojové teplotě po odkvětu přenést do chladného prostoru
- ✓ přes léto venku, až do poloviny září (chladno podpoří tvorbu květů)
- ✓ ostatní nároky stejné jako u *Phalaenopsisu*



Co se může hodit

Kapalné hnojivo pro orchideje pro zdravý a silný růst orchidejí a jejich bohaté kvetení.

FLORIA® Substrát pro orchideje pro přesazování a pěstování většiny pokojových orchidejí z kvalitní piniové kůry a kokosových chipsů.




FLORIA Tyčinkové hnojivo pro orchideje s obsahem pomalu se uvolňujících živin.

Květináče Orchid a Ornella se zvýšeným dnem určené speciálně pro orchideje, v různých barvách.



Opěrné tyčky s originálními úchytkami ke spolehlivému přichycení květního stvolu.



Ohromující krása **HVĚZDNIČKŮ**



Hvězdník, amarylis či *Hippeastrum* známe určitě z oken našich babiček a pamatujeme si ho zejména díky obrovské cibuli pěstované nad zemí, z níž, při troše úspěchu, vyrůstají vysoké stonky s velkými zvonovitými květy různých barev od bílé přes růžovou až po červenou včetně různých přechodů. Věděli jste ale, že hvězdník je také výbornou řezanou květinou, která se vyjímá nejen v kombinovaných kyticích, ale i sama o sobě? A kdy jindy si dopřát takovou nádhernou květinu než právě o Vánocích?

Zajímavosti:

- ✓ je symbolem pýchy a ohromující krásy
- ✓ ve středověku symbolizoval krev lásky narušené nymfy Amaryllis
- ✓ často součást exotických či svatebních vazeb
- ✓ obsahuje velké množství alkaloidů (v cibuli)



Jitka Krausová
Zahradnictví Dvořák
a syn s. r. o.,
Teplice

Odborník radí

Amarylis se nejlépe vyjímá ve skleněných vázách, kde vynikne celá krása květiny. Pokud chcete originalitu, doporučuji využít amarylis i s očištěnou cibulí, tím dodáte aranžmá jiný rozměr a dokonalost.



Péče

- ✓ stejně jako u tulipánů stonky rostou i po seříznutí
- ✓ umístit do vysoké vázy
- ✓ pravidelně vyměňovat vodu a zkracovat stonky
- ✓ odkvetlé květy ihned odstranit
- ✓ životnost ve váze až dva týdny

Náš TIP

Nezapomeňte do vázy při každé výměně vody přidat sáček s výživou, která prodlouží trvanlivost květů.





Jak na úspěšné ZIMOVÁNÍ

Nečekejte na první mrazy, připravte své balkonové rostliny na zimu již teď! Listopad, to je opravdový podzim. S mrazivými rány vchází do našich zahrad a ptá se: „Nezapomněli jste zazimovat?“ Aby mám rostliny v nádobách dělaly radost i příští rok, musíme je připravit na tzv. vegetační klid. Vyplatí se věnovat péči i samotným nádobám, truhlíkům a květináčům, ve kterých jsme pěstovali letničky. Při správné údržbě nám budou sloužit po mnoho let.

Přezimování rostlin

- ✓ Celoročně v nádobách lze pěstovat zakrslé jehličnany i jiné dřeviny, maliny, rybízy, jahody, některé bylinky i trvalky. Pro přezimování je v první řadě nutné zvolit mrazuvzdorné nádoby, které vlivem první zmrzlé vody nepopraskají, a zajistit je proti promrznutí, které by mohlo způsobit úhyn rostliny suchem.
- ✓ Nádoby do závětří a na slunce. Přisuňte je těsně ke zdi, ideál je jižní orientace pod střechou.
- ✓ Izolujte. Hranaté nádoby obložte polystyrenem. Květináče vložte do krabice a zbylý prostor vyplňte slámou, spadaným listím, hoblinami nebo drceným polystyrenem.
- ✓ Velkoobjemové truhlíky Berberis můžete „odstrojit“.



Triky pro podzimní čištění truhlíků a květináčů

- ✓ Důkladná očista a řádné uskladnění nádob na pěstování prodlouží jejich životnost. Abyste si zajistili zdravé rostliny a udrželi pěkný vzhled a funkčnost nádob, není potřeba žádné chemie. Vystačí si s vlažnou vodou a vysušením na sluníčku.
- ✓ Žádné chemické prostředky a drátěnky.
- ✓ K čištění použijte vlažnou vodu, houbičku, případně měkký hadr.
- ✓ Sušte na sluníčku.
- ✓ Vyjměte hladinoměry.

Zálivka

Méně je více, to platí i pro zimní zalévání. Na samozavlažování zapomeňte, voda v zásobníku se při mrazech změní v nebezpečně se rozpínající ledové kry, které mohou pro truhlíky znamenat rychlou smrt. Ze zásobníku samozavlažovacích truhlíků s prvními mrazíky vylijte vodu a zalévejte jen shora.

Opadavé rostliny zálivku nepotřebují nebo jen zcela minimální, naopak stálezelené rostliny přes zimu nezapomeňte zalévat, ale nepřelévejte. Vůbec nevádí, když substrát mezi jednotlivými zálivkami zcela vyschne.



Jak odstrojit Berberis

Obal velkoobjemového truhlíku Berberis uskladněte a venku zazimujete pouze samozavlažovací vložku. Samozavlažování totiž v zimě nevyužijete. Rostlinám i nádobám by nadměrná zálivka mohla uškodit. A vy si ušetříte práci s vyléváním vody, která truhlík naplní při dešti nebo sněhu. Máte-li možnost, rostlinu i s vložkou zahrabejte na zimu do volného záhonu. Pro manipulaci využijte praktická madla.

Zimování terasy podle @pakvitko

Jednoduchý přístěnek z palet obložených polystyrenem a zakrytý průsvitnou stříškou s větracím otvorem pro zazimování truhlíků přímo na terase bytového domu.

Co se může hodit

Jutový filc vyrobený z čistě přírodního, ekologického materiálu, který se po čase beze zbytku rozpadne a po svém rozložení zlepšuje kvalitu půdy.



Bílá netkaná textilie zakrývací chrání před nepříznivými vlivy počasí, před škůdci a drobnou zvěří. Omezuje potřebu chemických prostředků. Je vodopropustná.

Jutová tkanina je vynikající dekorační materiál, určený k aranžování interiéru a k tvorbě nejrůznějších ozdobných a dekoračních prvků.





Prostřeno i pro PTÁKY

Nezapomeňte v předvánočním shonu ani na opeřené obyvatele našich zahrad! I oni si zaslouží něco dobrého na zub, nejen proto, aby zdárně přežili nehostinné období roku, ale také jako odměnu za to, co pro nás v průběhu uplynulé sezóny udělali. Za jejich přítomnost vděčíme přirozené redukci škůdců na ovocných i okrasných rostlinách, v průběhu zimy dokážou vyhledat i přezimující stadia hmyzu a nahradí tak chemické přípravky, které bychom museli použít. V neposlední řadě naši zahradu ožíví a na krmítku se nám postarají o zábavu – třeba prostřednictvím Ptačí hodinky, kterou opět v lednu organizuje Česká společnost ornitologická.



Jak sčítat Ptačí hodinku?

- V průběhu 7.–9. ledna 2022 po dobu jedné hodiny počítáme ptáky
- Místo sčítání si každý vybere sám
- Pro každý druh nahlásíme nejvyšší počet současně pozorovaných jedinců (např. 3 kosi, 2 brhláci ... spatření současně)

ptacihodinka.birdlife.cz

Příklad:

12:15	12:45	13:00
pozorovány 2 pěnkavy...	... 4 pěnkavy...	... 1 pěnkava

Správný výsledek: 4 pěnkavy (současně)

Pro každý druh hlásíme JEN nejvyšší počet současně spatřených jedinců.



Krmítka určená k příkrmování venkovního ptactva v zimních měsících.

Nedělejte kompromisy. Pítko, nebo krmítko? Nabídněte opeřeným přátelům obě varianty. ROBIN 3 v 1 obsahuje krmítko na sypkou směs, krmítko na lojové koule a pítko.



Na larvách moučných červů si pochutnají kosi, sýkorky, vrabci, červenky, pěvušky, špačci, strakapoudí a drozdi. Pro venkovní ptactvo jsou červi vhodným doplňkem při celoročním dokrmování, ve velkých mrazech jde o velmi žádanou energetickou pochoutku, v období hnízdění pomůže nabídka červů ptačím rodičům při shánění vhodné potravy.

Krmítko Domek lze zavěsit nebo umístit na tyč či připevnit na zábradlí. Údržba i doplňování krmení jsou velmi snadné. Ideální pro pozorování ptáků.



Jak správně příkrmovat

- ✓ Příkrmuje od listopadu do března, tedy v době, kdy ptáci mohou mít o přirozenou potravu nouzi.
- ✓ Krmítko umístíme alespoň 1,5 m nad zemí, ideálně na závětrné a nerušené místo.
- ✓ Potrava musí být vždy chráněna před sněhem a deštěm.
- ✓ Nikdy nekrmíme plesnivým či jinak zkaženým krmivem, solenými, uzenými ani sladkými potravinami (kromě jablek).
- ✓ Ideální jsou různé směsi semen určené přímo pro příkrmování ptáků.
- ✓ Nezapomínejme na pítko. I v zimě ptáci potřebují vodu.



Výživné doplňkové krmivo pro volně žijící ptactvo. Obsahuje vločky, burské oříšky, rostlinné oleje, obilí, rozinky.



Lojové tyčinky se závěsem se semeny slunečnice.

Lojsemenná koule k dokrmování ptactva zejména v zimním období nebo při nedostatku přirozené potravy.



Kokosové ořechy plněné tukem, obilovinami a chutnými semeny. Neobsahují umělá barviva ani konzervační látky.



Rozinky pro krmení venkovního ptactva.



Kokosový ořech se závěsem plněný lojo-semennou směsí.



Slunečnice je vhodná především k příkrmování od prosince do února nebo jako součást různých krmných směsí pro hlodavce a ptactvo.

- ✓ *zaručená odbornost*
- ✓ *nejvyšší kvalita*
- ✓ *česká tradice*



Zahradnictví Dvořák a syn s.r.o.

www.dvorakasyn.cz

- Stanová ulice 1998, 415 01 Teplice
Tel.: 417 539 930
- areál zimního stadionu
Rudolická 1700, 434 01 Most
Tel.: 603 555 949

FLORA GARDEN s.r.o.

www.floracz.cz

- Boleslavská 1085,
294 01 Bakov nad Jizerou
Tel.: 326 781 194

AZ GARDEN, s.r.o.

www.azgarden.cz

- Staročernská 200,
530 03 Pardubice –
Černá za Bory
Tel.: 466 616 193

Zahrada Lisý s.r.o.

www.zahradalisy.cz

- Bohumila Hájka 221,
Popovice 267 01
Králův Dvůr u Berouna
Tel.: 313 037 357

Zahradnické centrum Brabec, s.r.o.

www.brabeczc.cz

- Chrlická 875, 664 42 Modřice
Tel.: 547 215 066

Chládek zahradnické centrum s.r.o.

www.zahradnictvi-chladek.cz

- Střešovická 47, 162 00 Praha 6
Tel.: 235 351 032

Zahradnictví u Kopřivů s.r.o.

www.zahradnictvisebrov.cz

- Šebrov 105, 679 22 Lipůvka
Tel.: 516 431 735
- Brněnská 154, 666 01 Tišnov
Tel.: 549 412 374
- Nám. Svobody 2, 678 01 Blansko
Tel.: 516 410 539

Zahradnictví Líbeznice s.r.o.

www.zahradnictvilibeznice.cz

- Mělnická 424, 250 65 Líbeznice
Tel.: 283 981 844

Zahradnické centrum FERENČÍK

www.ferencik.cz

- Generála Píky 729/2,
370 01 České Budějovice
Tel.: 602 779 652
- Žižkovo náměstí 118,
374 01 Trhové Sviny
Tel.: 386 321 471, 602 779 674



Vánoční akce najdete na webových stránkách jednotlivých členů.

www.szcz.cz

www.katalog-rostlin.cz